

Wykorzystanie danych administracyjnych w badaniu 1.20.05 „Opieka nad dziećmi w wieku do lat 3”

Dariusz Nowotnik
Ośrodek Statystyki Pomocy Społecznej
Urząd Statystyczny w Krakowie

Plan prezentacji

1. Charakterystyka badania
2. Dotychczasowe źródła i zakres danych
3. Nowe źródła i zakres danych
4. Etapy realizacji badania
5. Udostępnienie wynikowych informacji statystycznych
6. Podsumowanie
7. Przykładowe wyniki badania

Badanie 1.20.05 (dane za 2022 r.)

Tytuł:

Żłobki i kluby dziecięce

Źródła danych:

OD-1 – Sprawozdanie żłobka i klubu dziecięcego

Zakres danych:

- placówki (żłobki, kluby dziecięce)
- miejsca
- dzieci w placówkach (stan w dniu 31 grudnia, w ciągu roku)
- opiekunowie (pielęgniarki, położne, nauczyciele, opiekunki dziecięce, pozostali opiekunowie)

Badanie 1.20.05 (dane za 2023 r.)

Tytuł:

Opieka nad dziećmi w wieku do lat 3

Źródła danych:

RKZ-4 – sprawozdanie z działalności żłobków, klubów dziecięcych i dziennych opiekunów

- rejestr żłobków i klubów dziecięcych
- dane dotyczące liczby dzieci, na które z ZUS wypłacono dofinansowanie obniżenia opłaty za pobyt w żłobkach, klubach dziecięcych i u dziennego opiekuna

Zakres danych:

- placówki (żłobki, kluby dziecięce, dzienni opiekunowie)
- miejsca
- dzieci w placówkach (stan w dniu 31 grudnia)
- opiekunowie (pielęgniarki i położne, opiekunowie)

Co zyskujemy:

- liczbę dzieci pod opieką dziennych opiekunów (na niższym poziomie agregacji – gmina i szerszy zakres danych)
- liczbę dzieci, którym nie zapewniono miejsca w żłobkach, klubach dziecięcych i u dziennych opiekunów

Co tracimy:

- liczbę dzieci przebywających w żłobkach i klubach dziecięcych w ciągu roku
- szczegółowy zakres danych o przystosowaniach żłobków i klubów dziecięcych do potrzeb osób niepełnosprawnych

OD-1 sprawozdanie Żłobki i kluby dziecięce

Aktualizacja kartoteki dotyczącej listy podmiotów objętych badaniem na podstawie wykazów z gmin



zawiadomienie jednostek o obowiązku sprawozdawczym i udostępnienie nowo utworzonym jednostkom danych do logowania

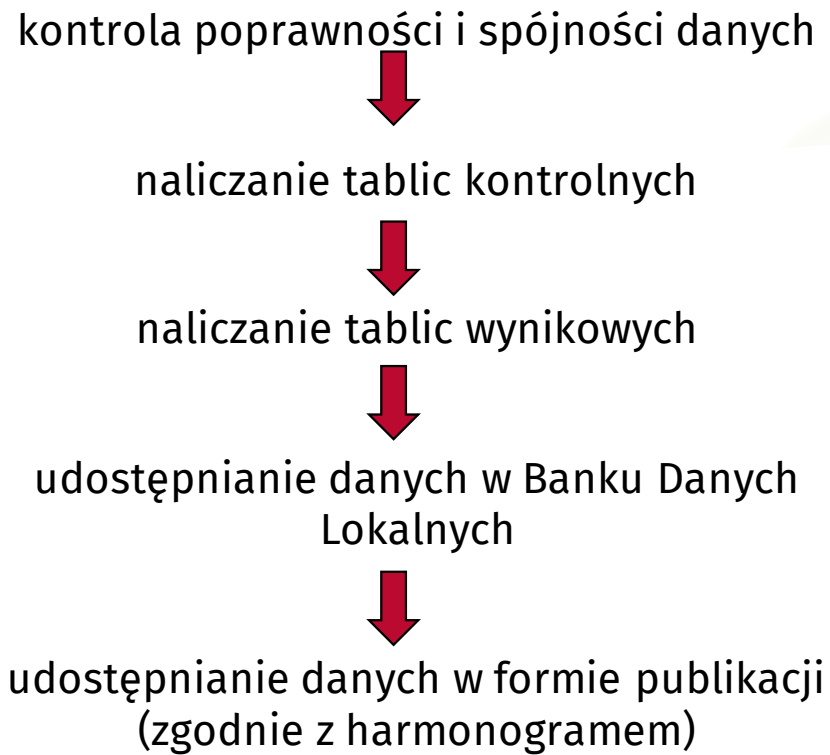


realizacja badania w Portalu Sprawozdawczym



zasilanie systemu danymi przesłanymi w formie aktywnego PDF

OD-1 sprawozdanie Żłobki i kluby dziecięce dok.



RKZ-4 sprawozdanie z działalności żłobków, klubów dziecięcych i dziennych opiekunów

przekazanie przez Ministerstwo Rodziny i Polityki Społecznej danych zgromadzonych w Empatii



analiza i kontrola danych



naliczanie tablic wynikowych



udostępnianie danych w Banku Danych Lokalnych



udostępnianie danych w formie publikacji (zgodnie z harmonogramem)

Udostępnienie wynikowych informacji statystycznych

Publikacje GUS:

- Pomoc społeczna i opieka nad dzieckiem i rodziną
- Mały Rocznik Statystyczny Polski
- Rocznik Statystyczny Województw
- Rocznik Statystyczny Rzeczypospolitej Polskiej

Informacje sygnałowe:

- Żłobki i kluby dziecięce

Udostępnienie wynikowych informacji statystycznych dok.

Internetowe bazy danych:

– Bank Danych Lokalnych -> Ochrona zdrowia, opieka społeczna i świadczenia na rzecz rodziny -> Opieka nad dziećmi w wieku do lat 3. Żłobki

- ▼ OCHRONA ZDROWIA, OPIEKA SPOŁECZNA I ŚWIADCZENIA NA RZECZ RODZINY
 - ▶ AMBULATORYJNA OPIEKA ZDROWOTNA
 - ▶ APTEKI I PUNKTY APTECZNE
 - ▶ BENEFICJENCI ŚRODOWISKOWEJ POMOCY SPOŁECZNEJ
 - ▶ KADRA MEDYCZNA
 - ▶ LECZNICTWO UZDROWISKOWE, STACJONARNE ZAKŁADY REHABILITACJI LECZNICZEJ
 - ▶ OPIEKA NAD DZIEĆMI I MŁODZIEŻĄ
 - ▼ OPIEKA NAD DZIEĆMI W WIEKU DO LAT 3. ŻŁOBKI
 - Dzieci objęte opieką w żłobkach i w wieku żłobkowym
 - Dzieci w wieku 0-3 lata objęte różnymi formami opieki instytucjonalnej
 - Dzienni opiekunowie
 - Nianie
 - ▶ **Żłobki i kluby dziecięce**
 - Żłobki i kluby dziecięce - wskaźniki
 - Żłobki podległe samorządowi terytorialnemu

Podsumowanie

Korzyści wynikające ze zmiany źródła danych:

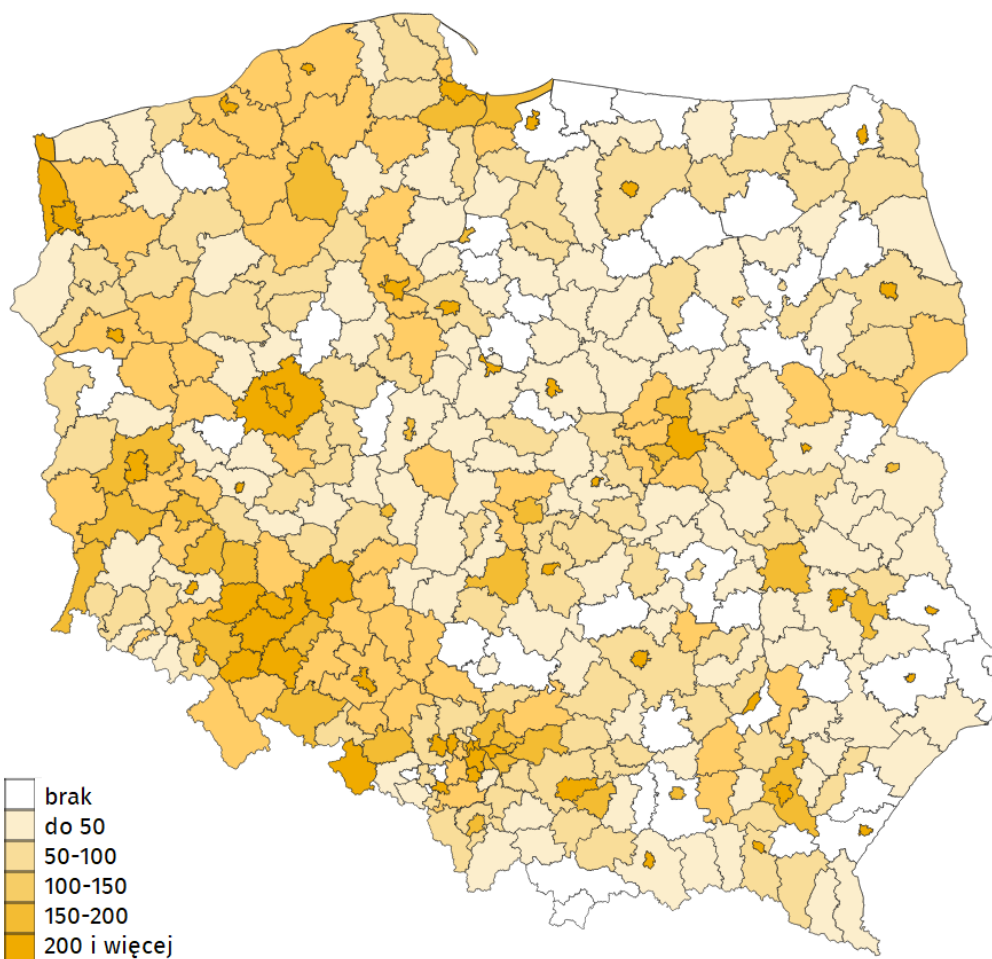
- obniżenie kosztów przeprowadzenia badania
- nie angażujemy gmin w aktualizację kartoteki
- odciążenie ponad 5 tys. sprawozdawców poprzez uniknięcie podwójnej sprawozdawczości co pozwoli wpłynąć na poprawę gromadzonych danych pod względem jakościowym

Przykładowe wyniki badań

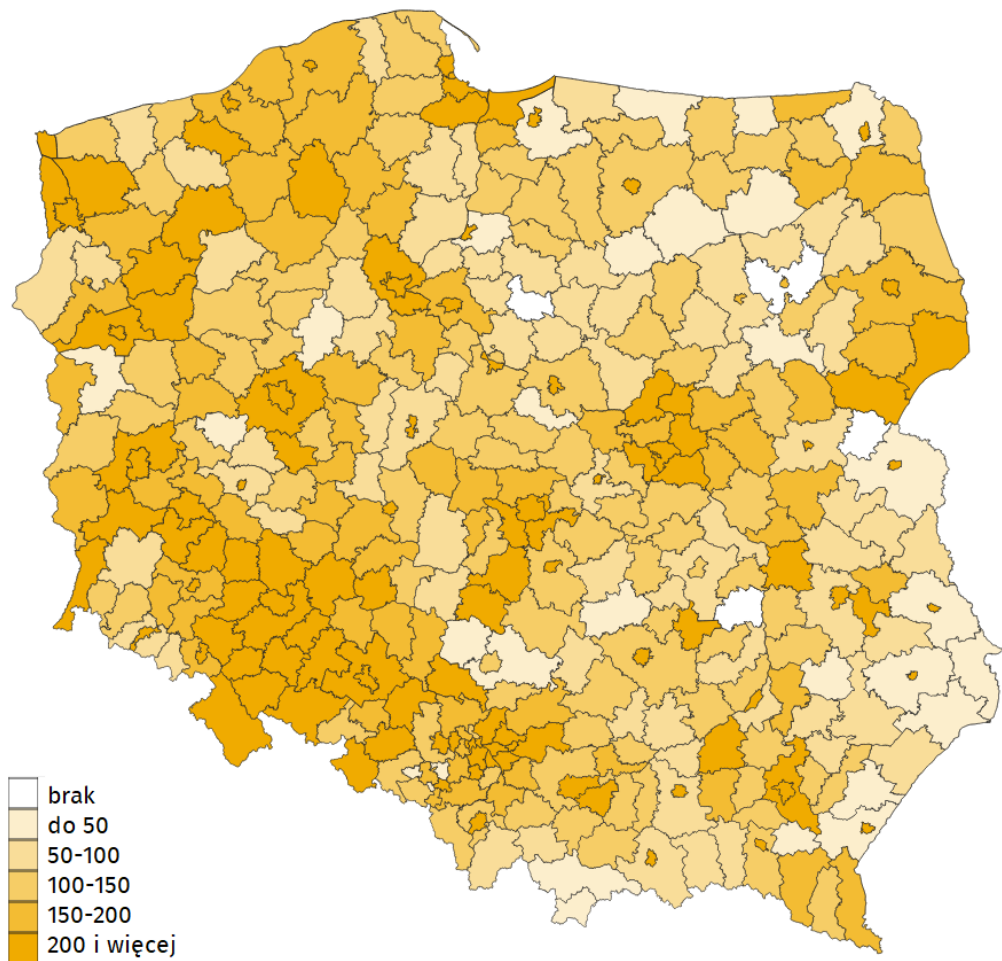
Tabela 1. Dzieci w placówkach opieki nad dziećmi w wieku do lat 3

ROK	Placówki	Miejsca	Dzieci
2022	5 304	206 016	177 127
2021	5 012	191 648	163 416
2020	4 574	173 533	142 355
2019	4 358	159 896	143 574

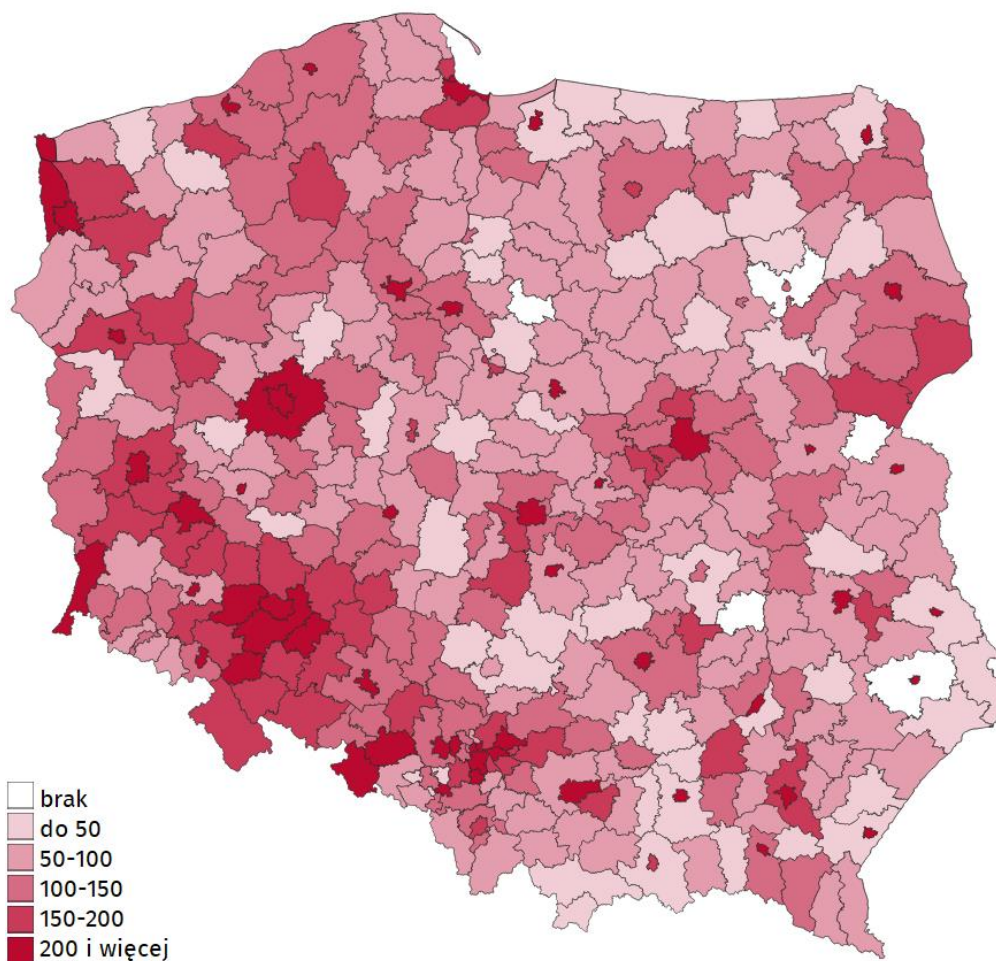
Mapa 1. Miejsca w żłobkach i klubach dziecięcych na 1000 dzieci w wieku do lat 3 w 2021 r.



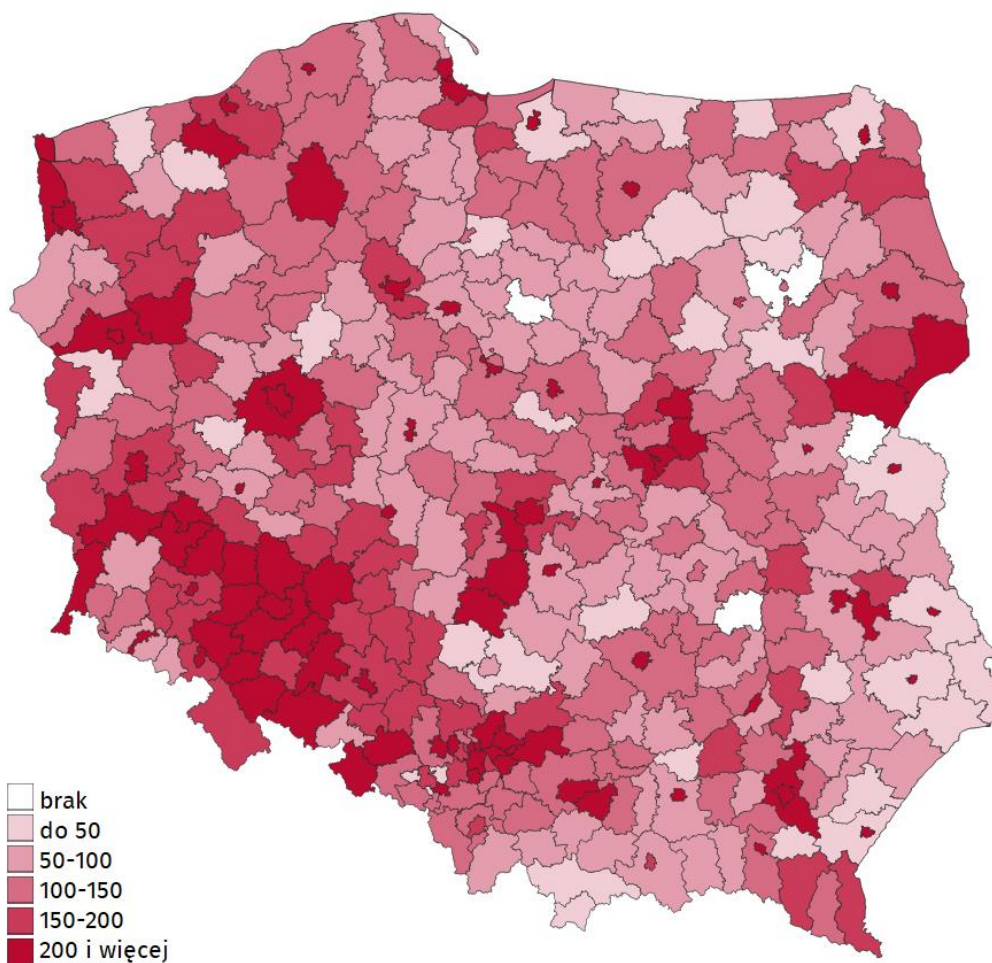
Mapa 2. Miejsca w żłobkach i klubach dziecięcych na 1000 dzieci w wieku do lat 3 w 2022 r.



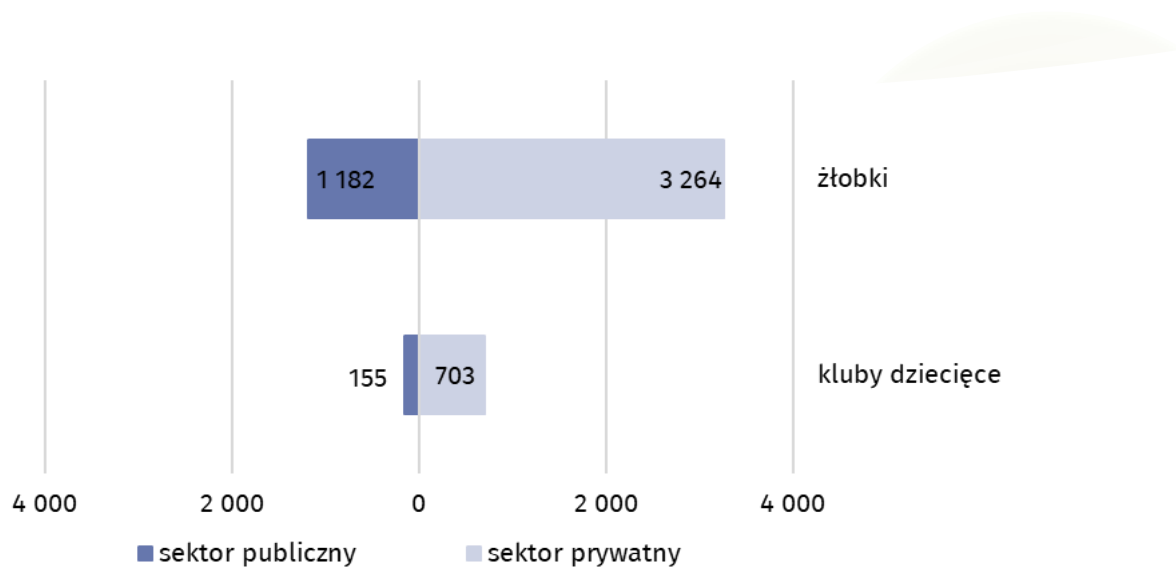
Mapa 3. Dzieci w żłobkach i klubach dziecięcych na 1000 dzieci w wieku do lat 3 w 2021 r.



Mapa 4. Dzieci w żłobkach i klubach dziecięcych na 1000 dzieci w wieku do lat 3 w 2022 r.



Wykres 1. Placówki opieki nad dziećmi w wieku do lat 3 według sektorów własności w 2022 r.



Dziękuję

Dariusz Nowotnik
Ośrodek Statystyki Pomocy Społecznej
Urząd Statystyczny w Krakowie

MET 2023, Warszawa,
04.07.2023 r.