




**NARODOWY
BANK POLSKI**

Rachunki finansowe – obraz finansowania gospodarki

Jacek Kocerka, Maciej Szczykutowicz

Departament Statystyki

Warszawa, 3 lipca 2023 r.



Rachunki finansowe

- Rachunki finansowe to statystyka prezentująca aktywa finansowe i zobowiązania poszczególnych grup podmiotów krajowych, ujętych w sektory i podsektory instytucjonalne, oraz zagranicy w podziale według rodzajów operacji finansowych reprezentowanych przez instrumenty finansowe. Obejmują one zestawienia danych bilansowych, transakcji oraz zmian nietransakcyjnych.
- Rachunki finansowe są elementem sekwencji rachunków narodowych

Instrumenty finansowe

- Złoto monetarne i SDR-y
- Gotówka i depozyty
- Dłużne papiery wartościowe
- Kredyty i pożyczki
- Udziały kapitałowe
- Certyfikaty inwestycyjne i jednostki uczestnictwa
- Systemy ubezpieczeniowe i emerytalno-rentowe
- Instrumenty pochodne
- Pozostałe kwoty do otrzymania/zapłaćenia

Sektory instytucjonalne

- Przedsiębiorstwa niefinansowe
- Instytucje finansowe
 - Monetarne instytucje finansowe
 - Fundusze inwestycyjne
 - Pozostałe instytucje pośrednictwa finansowego
 - Instytucje ubezpieczeniowe
 - Fundusze emerytalno-rentowe
- Instytucje rządowe i samorządowe
- Gospodarstwa domowe i INKgd
- Zagranica

Spójność danych

- stan końcowy (n-1) + transakcje + zmiany nietransakcyjne = stan końcowy (n)
- suma aktywów finansowych wierzycieli = suma zobowiązań dłużników (dla każdego instrumentu finansowego)

W procesie bilansowania rachunków finansowych stosuje się

- hierarchię źródeł danych
- szacunki brakujących danych
- wartości rezydualne

Program badań statystycznych statystyki publicznej

1.67.15 Rachunki finansowe według sektorów instytucjonalnych

- Źródła danych
 - Zestawy danych Głównego Urzędu Statystycznego
 - F-01/I-01 – sprawozdanie o przychodach, kosztach i wyniku finansowym oraz o nakładach na środki trwałe
 - RF-01 – kwartalne statystyczne sprawozdanie o aktywach i pasywach finansowych
 - SP – roczna ankieta przedsiębiorstwa
 - TFI – sprawozdanie o wyniku finansowym towarzystwa funduszy inwestycyjnych
 - Wyniki innych badań: 1.67.14 Rachunki finansowe sektora instytucji rządowych i samorządowych
 - Inne źródła danych: dane z systemów informacyjnych Urzędu Komisji Nadzoru Finansowego i Narodowego Banku Polskiego; dane Krajowego Depozytu Papierów Wartościowych S.A.

Hierarchia źródeł danych 1/2

- Kwartalne rachunki finansowe sektora instytucji rządowych i samorządowych (GUS)
- Bilans płatniczy i międzynarodowa pozycja inwestycyjna (NBP)
- Statystyka posiadaczy papierów wartościowych (NBP)
- Statystyka monetarna (NBP)
- Statystyka funduszy inwestycyjnych (NBP)
- Dane finansowe zakładów ubezpieczeń i funduszy emerytalnych (KNF)
- Formularze PBSSP – RF-01, SP, F-01/I-01 (GUS)
- Inne


Hierarchia źródeł danych 2/2

- Przykład 1: Depozyty sektora instytucji rządowych i samorządowych:
 - Dane ogółem ze statystyki sektora instytucji rządowych i samorządowych
 - Depozyty zagraniczne z międzynarodowej pozycji inwestycyjnej
 - Depozyty w bankach krajowych rezydualnie zamiast ze statystyki monetarnej
- Przykład 2: Depozyty sektora przedsiębiorstw niefinansowych:
 - Depozyty zagraniczne z międzynarodowej pozycji inwestycyjnej
 - Depozyty w bankach krajowych ze statystyki monetarnej
 - Dane ogółem – suma zamiast danych z bilansów przedsiębiorstw niefinansowych

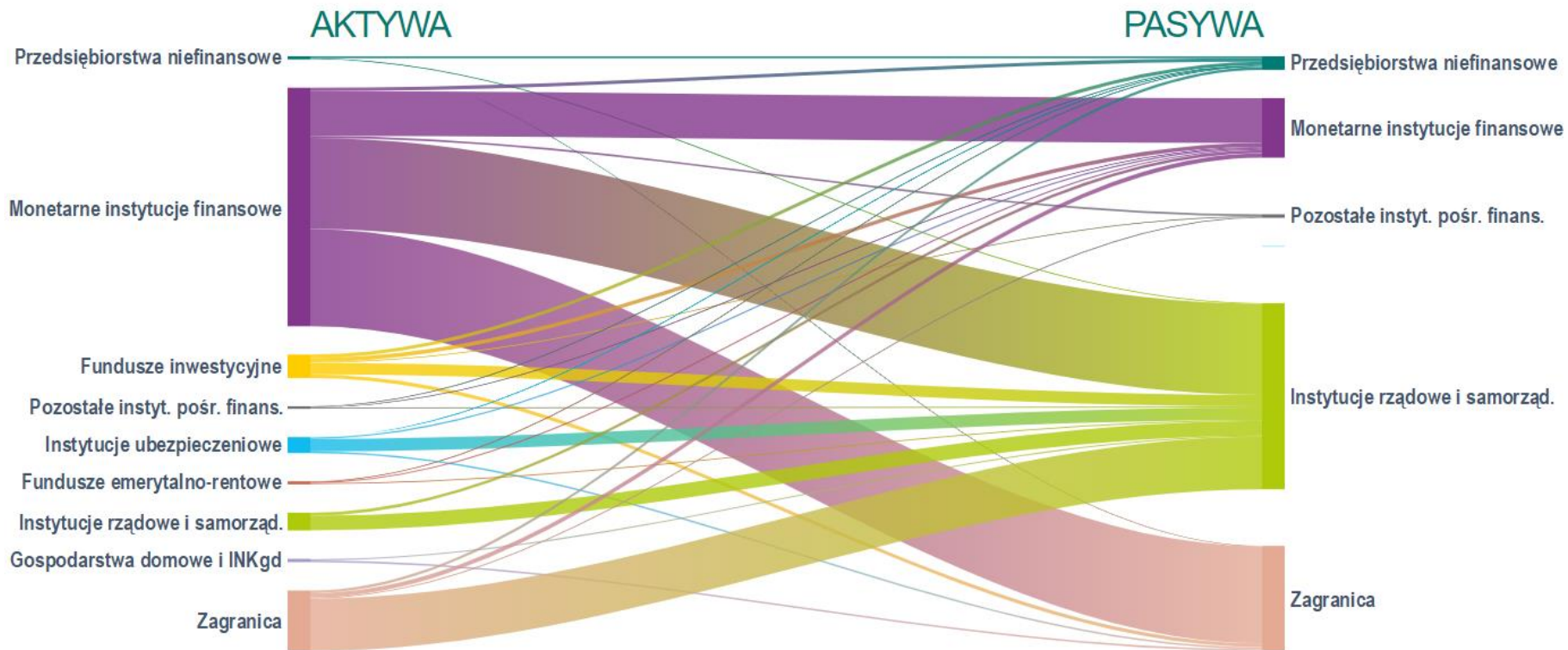
Depozyty (2,6 bln zł)

AKTYWA


PASYWA




Dłużne papiery wartościowe (2,1 bln zł)



Kredyty i pożyczki (2,8 bln zł)



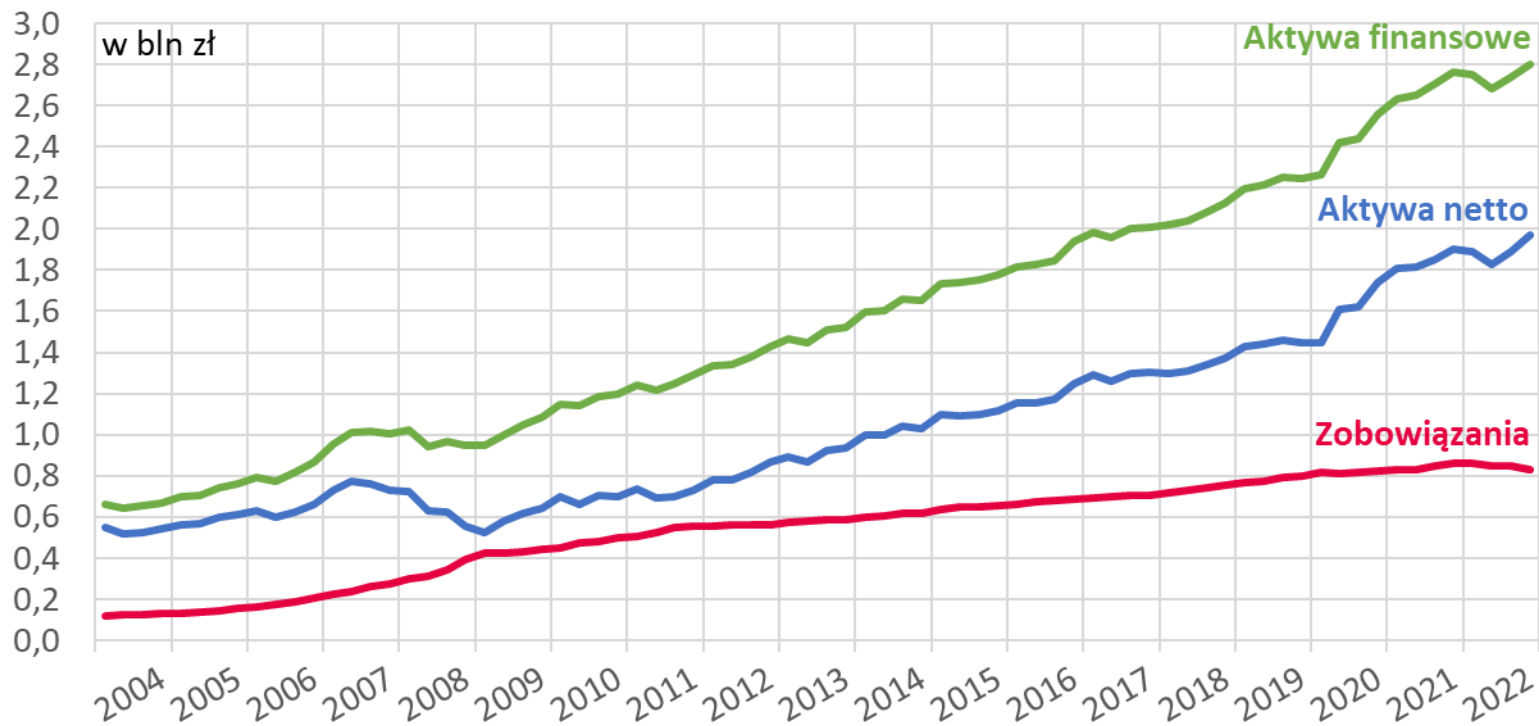
Akcje notowane (0,6 bln zł)



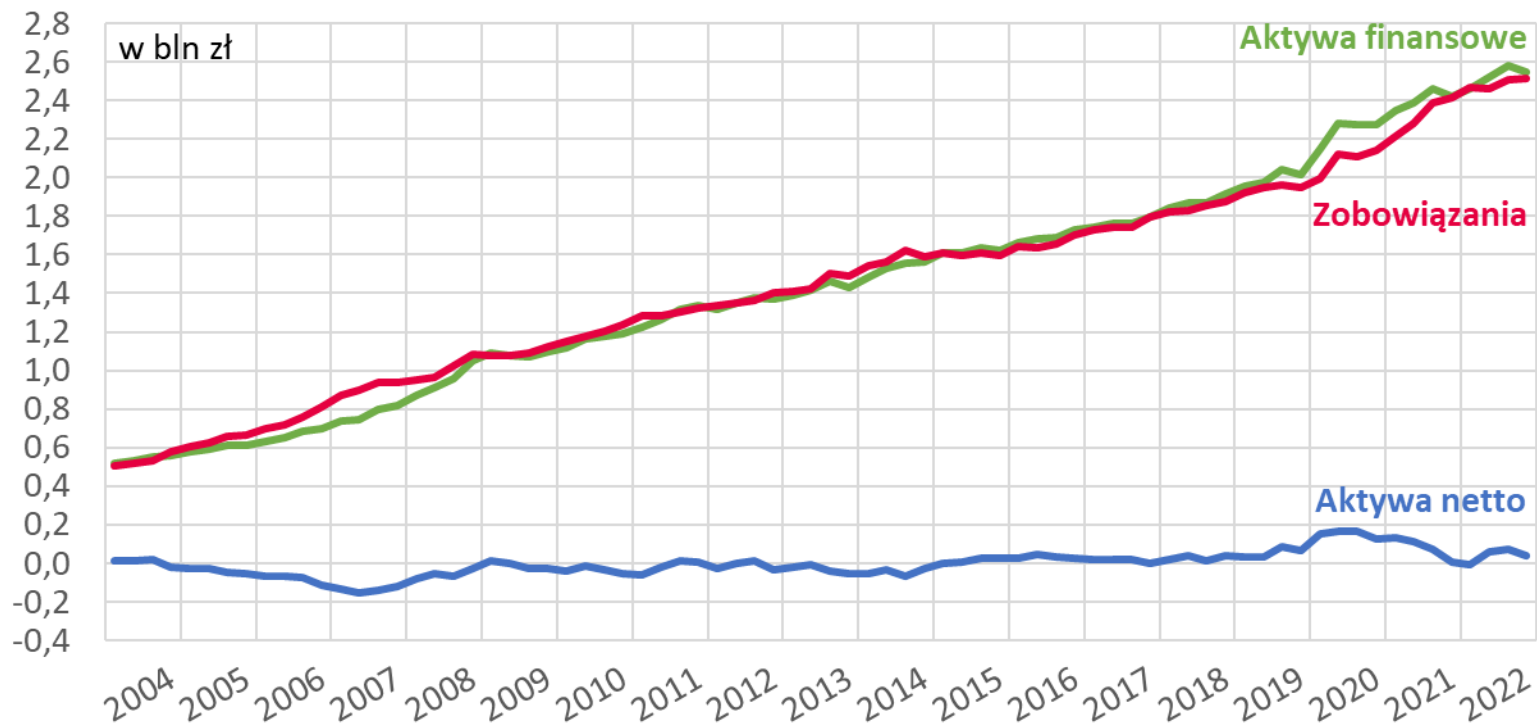
Certyfikaty inwestycyjne i jednostki uczestnictwa (0,3 bln zł)



Aktywa finansowe i zobowiązania gospodarstw domowych



Aktywa finansowe i zobowiązania banków (wraz ze SKOK)





NARODOWY
BANK POLSKI

Opinie wyrażone w niniejszej prezentacji są opiniami autorów
i nie przedstawiają stanowiska organów Narodowego Banku Polskiego.